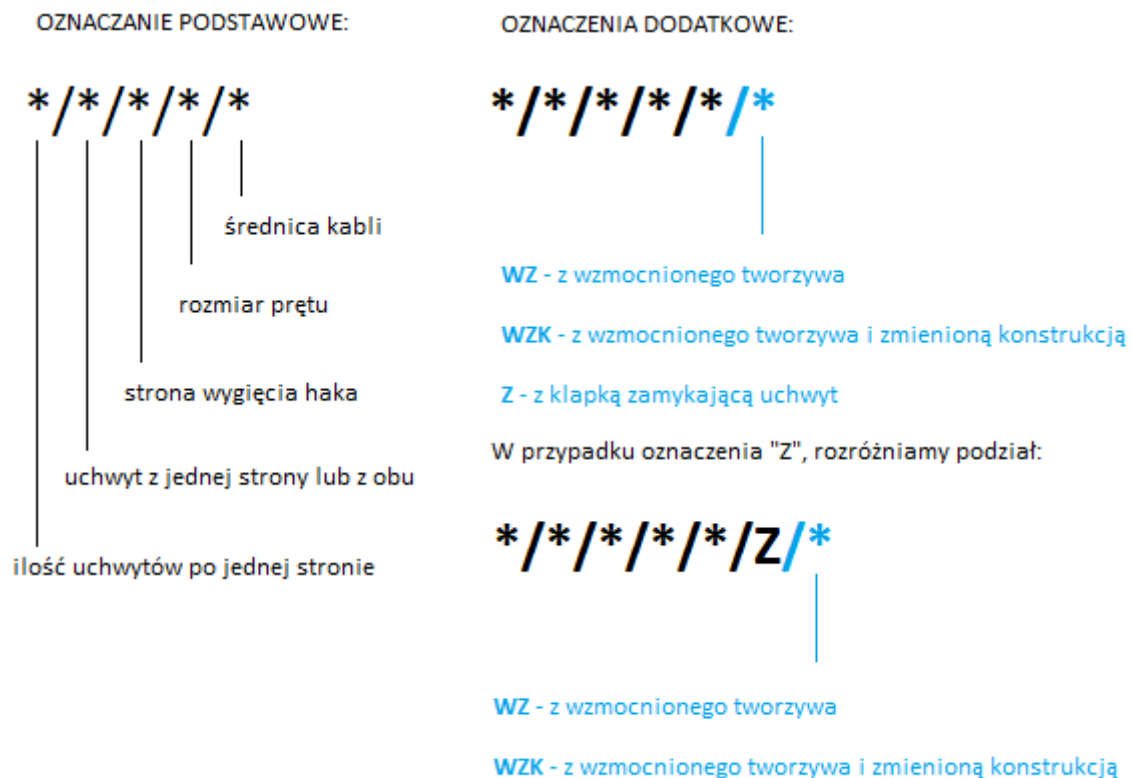




GUMOPLAST

## UCHWYTY KABLOWE Z TWORZYWA SZTUCZNEGO

Uchwyt kablowy przeznaczony jest do zawieszenia odcinków kabli i przewodów oponowych w wyrobiskach podziemnych zakładów górniczych o nachyleniu podłużnym nie przekraczającym 45°. Przeznaczony jest do stosowania w polach nie metanowych lub przestrzeniach zagrożonych wybuchem metanu i/lub pyłu węglowego. Zakres temperatur otoczenia stosowania wieszaka: 0 ÷ +40°C. Pręty wykonane ze stali czarnej zabezpieczone antykorozyjnie lub stali nierdzewnej. Ramiona wykonane są z tworzywa sztucznego.



### OZNACZENIA UCHWYTÓW W WERSJI "O"

**O** - uchwyt z oczkiem mocującym

**O/WZ** - uchwyt z oczkiem mocującym z wzmocnionego tworzywa sztucznego

**O/WZK** - uchwyt z oczkiem mocującym z wzmocnionego tworzywa sztucznego dodatkowo ze zmienioną budową

Dane kontaktowe:

+48 823 06 59

[gumoplast@gumoplast.net](mailto:gumoplast@gumoplast.net)

e-mail

www

[www.gumoplast.com.pl](http://www.gumoplast.com.pl)

Puńców ul. Cieszyńska 185, 43-400 Cieszyn

adres

NIP

PL5480003922

240027792

REGON



**GUMOPLAST**

1/**/**	oznacza ilość uchwytów po jednej stronie wspornika
2/**/**	
3/**/**	
4/**/**	
5/**/**	
6/**/**	
*1/**/**	oznacza uchwyt pojedynczy
*2/**/**	oznacza uchwyt podwójny
**1/**/**	hak do mocowania wspornika zwrócony w lewo względem uchwytu (prostopadle do osi podłużnej zawieszanego kabla /przewodu)
**2/**/**	hak do mocowania wspornika zwrócony do tyłu względem uchwytu (równolegle do osi podłużnej zawieszanego kabla /przewodu)
**3/**/**	hak do mocowania wspornika zwrócony prawo względem uchwytu (prostopadle do osi podłużnej zawieszanego kabla /przewodu)
**4/**/**	hak do mocowania wspornika zwrócony do przodu względem uchwytu (równolegle do osi podłużnej zawieszanego kabla /przewodu)
***/6/**	oznacza pręt $\varnothing 6$ mm wspornika – wyłącznie dla kabli fi 30
***/8/**	oznacza pręt $\varnothing 8$ mm wspornika – dla kabli fi 40
***/10/**	oznacza pręt $\varnothing 10$ mm wspornika – dla kabli fi 60
***/12/**	oznacza pręt $\varnothing 12$ mm wspornika – dla kabli fi 80
***/**/40	oznacza średnicę kabla, który zostanie zawieszony na uchwycie – fi40
***/**/60	oznacza średnicę kabla, który zostanie zawieszony na uchwycie – fi60
***/**/80	oznacza średnicę kabla, który zostanie zawieszony na uchwycie – fi80
***/***/WZ	symbol „WZ” oznacza uchwyty kablowe z wzmocnionego tworzywa sztucznego
***/***/WZK	symbol “WZK” oznacza uchwyty kablowe z wzmocnionego tworzywa sztucznego dodatkowo ze zmienioną budową
***/***/*/Z	symbol “Z” oznacza uchwyty kablowe z kłapką zamykaną
***/***/***/Z/WZ	symbol “Z” oraz “WZ” oznacza uchwyty kablowe z wzmocnionego tworzywa sztucznego wraz z kłapką zamykaną
***/***/***/Z/WZK	symbol “Z” oraz “WZK” oznacza uchwyty kablowe z wzmocnionego tworzywa sztucznego dodatkowo ze zmienioną budową wraz z kłapką zamykaną
<b>Uchwyt wersja “O”</b>	symbol “O” oznacza uchwyt kablowy z oczkiem mocującym
<b>O/WZ</b>	symbol “O” oraz “WZ” oznacza uchwyt kablowy z oczkiem mocującym z wzmocnionego tworzywa sztucznego

Dane kontaktowe:

+48 823 06 59

[gumoplast@gumoplast.net](mailto:gumoplast@gumoplast.net)

e-mail

www

[www.gumoplast.com.pl](http://www.gumoplast.com.pl)

Puńców ul. Cieszyńska 185, 43-400 Cieszyn

adres

NIP

PL5480003922

240027792


REGON



**GUMOPLAST**

<b>O/WZK</b>	symbol "O" oraz "WZ" oznacza uchwyt kablowy z oczkiem mocującym z wzmocnionego tworzywa sztucznego dodatkowo ze zmienioną budową
--------------	--

<b>Przykłady zamówień:</b>	
3/1/1/10/60 – 3 uchwyty / z jednej strony pręta / uchwyt wygięty w lewą stronę / pręt fi 10 / uchwyt pod kabel fi 60	
3/2/1/12/80 – 3 uchwyty / z obu stron pręta / uchwyt wygięty w lewą stronę / pręt fi 12 / uchwyt pod kabel fi 80	
3/2/1/12/80/WZ – 3 uchwyty / z obu stron pręta / uchwyt wygięty w lewą stronę / pręt fi 12 / uchwyt pod kabel fi 80 / tworzywo wzmocnione	
1/2/1/6/30/Z – 1 uchwyt / z obu stron / uchwyt wygięty w lewą stronę / pręt fi 6 / uchwyt pod kabel fi 30 / uchwyt z klapką	
„O” – uchwyt z oczkiem mocującym	

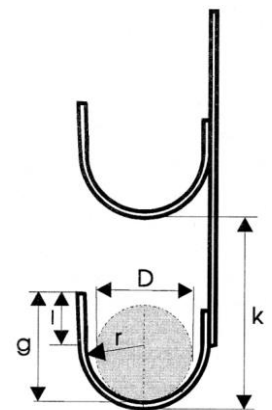


**Głębokość uchwytu kabla:**

$$g = (r + l) \geq 1,1 * D$$

**Odległość między uchwytami:**

$$K \geq 2,2 * D$$



Dane kontaktowe:

+48 823 06 59

[gumoplast@gumoplast.net](mailto:gumoplast@gumoplast.net)

e-mail

www

[www.gumoplast.com.pl](http://www.gumoplast.com.pl)

Puńców ul. Cieszyńska 185, 43-400 Cieszyn

adres

NIP

PL5480003922

240027792

REGON